

# 中华人民共和国2018年国民经济和社会发展统计公报<sup>[1]</sup>

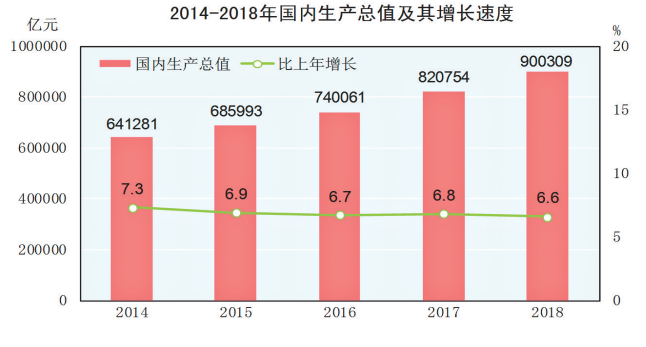
国家统计局

2019年2月28日

2018年,面对复杂严峻的国际环境和艰巨繁重的改革发展稳定任务,在以习近平同志为核心的党中央坚强领导下,各地区各部门以习近平新时代中国特色社会主义思想为指导,全面贯彻党的十九大和十九届二中、三中全会精神,按照党中央、国务院决策部署,统筹推进“五位一体”总体布局,协调推进“四个全面”战略布局,坚持稳中求进工作总基调,深入贯彻新发展理念,落实高质量发展要求,以供给侧结构性改革为主线,着力深化改革扩大开放,坚决打好防范化解重大风险、精准脱贫、污染防治三大攻坚战,有效应对外部环境深刻变化,统筹稳增长、促改革、调结构、惠民生、防风险,做好稳就业、稳金融、稳外贸、稳外资、稳投资、稳预期工作,经济运行总体平稳、稳中有进,质量效益稳步提升,人民生活持续改善,保持了经济持续健康发展和社会大局稳定,朝着实现全面建成小康社会的目标迈出了新的步伐。

## 一、综合

初步核算,全年国内生产总值<sup>[9]</sup>900309亿元,比上年增长6.6%。其中,第一产业增加值64734亿元,增长3.5%;第二产业增加值366001亿元,增长5.8%;第三产业增加值469575亿元,增长7.6%。第一产业增加值占国内生产总值的比重为7.2%,第二产业增加值比重为40.7%,第三产业增加值比重为52.2%。全年最终消费支出对国内生产总值增长的贡献率为76.2%,资本形成总额的贡献率为32.4%,货物和服务净出口的贡献率为-8.6%。人均国内生产总值64644元,比上年增长6.1%。国民总收入<sup>[8]</sup>896915亿元,比上年增长6.5%。全国万元国内生产总值能耗<sup>[4]</sup>比上年下降3.1%。全员劳动生产率<sup>[5]</sup>为107327元/人,比上年提高6.6%。



年末全国大陆总人口139538万人,比上年末增加530万人,其中城镇常住人口83137万人,占总人口比重(常住人口城镇化率)为59.58%,比上年末提高1.06个百分点。户籍人口城镇化率为43.37%,比上年末提高1.02个百分点。全年出生人口1523万人,出生率为10.94‰;死亡人口993万人,死亡率为7.13‰;自然增长率为3.81‰。全国人口分离的人口<sup>[6]</sup>2.86亿人,其中流动人口<sup>[2]</sup>2.41亿人。

年末全国就业人员77586万人,其中城镇就业人员43419万人。全年城镇新增就业1361万人,比上年增加10万人。年末全国城镇调查失业率为4.9%,比上年末下降0.1个百分点;城镇登记失业率为3.8%,下降0.1个百分点。全国农民工<sup>[7]</sup>总量28836万人,比上年增长0.6%。其中,外出农民工17266万人,增长0.5%;本地农民工11570万人,增长0.9%。

全年居民消费价格比上年上涨2.1%。工业生产者出厂价格上涨3.5%。工业生产者购进价格上涨4.1%。固定资产投资价格上涨5.4%。农产品生产者价格<sup>[10]</sup>下降0.9%。12月份70个大中城市新建商品住宅销售价格月同比上涨的城市个数为69个,下降的为1个。

年末国家外汇储备30727亿美元,比上年末减少672亿美元。全年人民币平均汇率为1美元兑6.6174元人民币,比上年升值2.0%。

供给侧结构性改革深入推进。全年全国工业产能利用率<sup>[12]</sup>为76.5%。其中,煤炭开采和洗选业产能利用率为70.6%,比上年提高2.4个百分点;黑色金属冶炼和压延加工业产能利用率为78.0%,提高2.2个百分点。年末商品房待售面积52414万平方米,比上年末减少6510万平方米。其中,商品住宅待售面积25091万平方米,减少5072万平方米。年末规模以上工业企业资产负债率为56.5%,比上年末下降0.5个百分点<sup>[13]</sup>。全年规模以上工业企业每百元主营业务收入中的成本为83.88元,比上年下降0.20元。全年生态保护和环境治理业、农业固定资产投资(不含农户)分别比上年增长43.0%和15.4%。

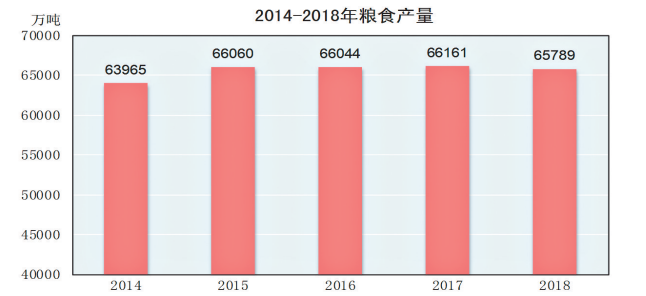
新动能持续发展壮大。全年规模以上工业中,战略性新兴产业<sup>[14]</sup>增加值比上年增长8.9%。高技术制造业<sup>[15]</sup>增加值增长11.7%,占规模以上工业增加值的比重为13.9%。装备制造业<sup>[16]</sup>增加值增长8.1%,占规模以上工业增加值的比重为32.9%。全年规模以上服务业<sup>[17]</sup>中,战略性新兴产业<sup>[18]</sup>营业收入比上年增长14.6%。全年高技术产业投资<sup>[19]</sup>比上年增长14.9%,工业技术改造投资<sup>[20]</sup>增长12.8%。全年新能源汽车产量115万辆,比上年增长66.2%;智能电视产量11376万台,增长17.7%。全年网上零售额<sup>[21]</sup>90065亿元,比上年增长23.9%。

脱贫攻坚成效显著。按照每人每年2300元(2010年不变价)的农村贫困标准计算,年末农村贫困人口1660万人,比上年末减少1386万人<sup>[22]</sup>;贫困发生率<sup>[23]</sup>1.7%,比上年下降1.4个百分点。全年贫困地区<sup>[24]</sup>农村居民人均可支配收入10371元,比上年增长10.6%,扣除价格因素,实际增长8.3%。

## 二、农业<sup>[25]</sup>

全年粮食种植面积11704万公顷,比上年减少95万公顷。其中,小麦种植面积2427万公顷,减少24万公顷;稻谷种植面积3019万公顷,减少56万公顷;玉米种植面积4213万公顷,减少27万公顷。棉花种植面积335万公顷,增加16万公顷。油料种植面积1289万公顷,减少33万公顷。糖料种植面积163万公顷,增加9万公顷。

全年粮食产量65789万吨,比上年减少371万吨,减产0.6%。其中,夏粮产量13878万吨,减产2.1%;早稻产量2859万吨,减产4.3%;秋粮产量49052万吨,增产0.1%。全年谷物产量61019万吨,比上年减产0.8%。其中,稻谷产量21213万吨,减产0.3%;小麦产量13143万吨,减产2.2%;玉米产量25733万吨,减产0.7%。



全年棉花产量610万吨,比上年增产7.8%。油料产量3439万吨,减产1.0%。糖料产量11976万吨,增产5.3%。茶叶产量261万吨,增产5.9%。

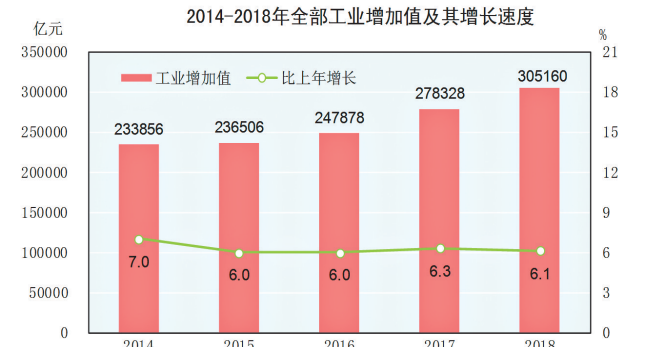
全年猪牛羊禽肉产量8517万吨,比上年下降0.3%。其中,猪肉产量5404万吨,下降0.9%;牛肉产量644万吨,增长1.5%;羊肉产量475万吨,增长0.8%;禽肉产量1994万吨,增长0.6%。禽蛋产量3128万吨,增长1.0%。牛奶产量3075万吨,增长1.2%。年末生猪存栏42817万头,下降3.0%;生猪出栏69382万头,下降1.2%。

全年水产品产量5018万吨,增长2.3%;捕捞水产品产量1451万吨,下降5.7%。

全年木材产量8432万立方米,比上年增长0.4%。全年新增耕地灌溉面积72万公顷,新增高效节水灌溉面积144万公顷。

## 三、工业和建筑业

全年全部工业增加值305160亿元,比上年增长6.1%。规模以上工业增加值增长6.2%。在规模以上工业中,分经济类型看,国有控股企业增加值增长6.2%;股份制企业增长6.6%,外商及港澳台商投资企业增长4.8%;私营企业增长6.2%。分门类看,采矿业增长2.3%,制造业增长6.5%,电力、热力、燃气及水生产和供应业增长9.9%。

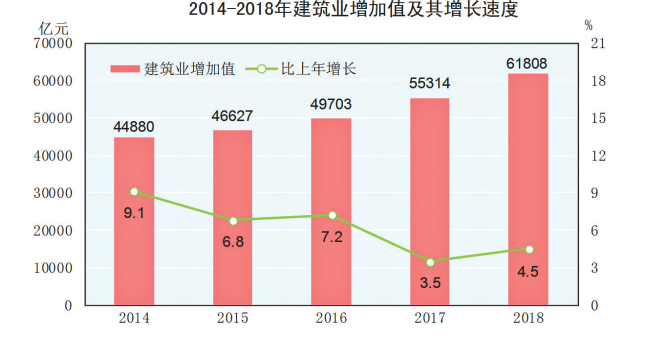


全年规模以上工业中,农副食品加工业增加值比上年增长5.9%,纺织业增长1.0%,化学原料和化学制品制造业增长3.6%,非金属矿物制品业增长4.6%,黑色金属冶炼和压延加工业增长7.0%,通用设备制造业增长7.2%,专用设备制造业增长10.9%,汽车制造业增长4.9%,电气机械和器材制造业增长7.3%,计算机、通信和其他电子设备制造业增长13.1%,电力、热力生产和供应业增长9.6%。

年末全国发电装机容量189967万千瓦,比上年末增长6.5%<sup>[26]</sup>。其中<sup>[26]</sup>,火电装机容量114367万千瓦,增长3.0%;水电装机容量35226万千瓦,增长2.5%;核电装机容量4466万千瓦,增长24.7%;并网风电装机容量18426万千瓦,增长12.4%;并网太阳能发电装机容量17463万千瓦,增长33.9%。

全年规模以上工业企业利润66351亿元,比上年增长10.3%<sup>[31]</sup>。分经济类型看,国有控股企业利润18583亿元,比上年增长12.6%;股份制企业46975亿元,增长14.4%,外商及港澳台商投资企业16776亿元,增长1.9%;私营企业17137亿元,增长11.9%。分门类看,采矿业利润5246亿元,比上年增长40.1%;制造业56964亿元,增长8.7%;电力、热力、燃气及水生产和供应业4141亿元,增长4.3%。全年规模以上工业企业主营业务收入利润率为6.49%,比上年提高0.11个百分点。

全年全社会建筑业增加值61808亿元,比上年增长4.5%。全国具有资质等级的总承包和专业承包建筑业企业利润8104亿元,比上年增长8.2%,其中国有控股企业2470亿元,增长8.5%。



## 四、服务业

全年批发和零售业增加值84201亿元,比上年增长6.2%;交通运输、仓储和邮政业增加值40550亿元,增长8.1%;住宿和餐饮业增加值16023亿元,增长6.5%;金融业增加值69100亿元,增长4.4%;房地产业增加值59846亿元,增长3.8%;信息传输、软件和信息技术服务业增加值32431亿元,增长30.7%;租赁和商务服务业增加值24427亿元,增长8.9%。全年规模以上服务业企业营业收入比上年增长11.4%,营业利润增长6.5%。

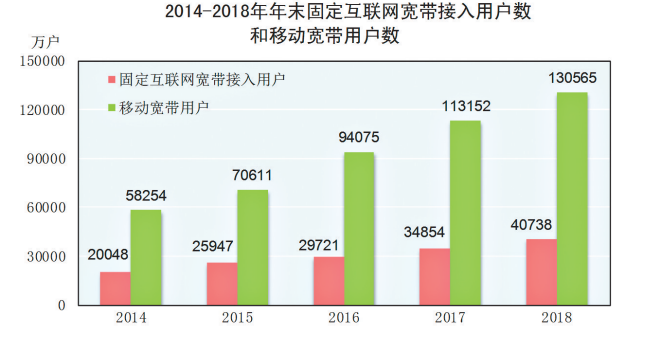
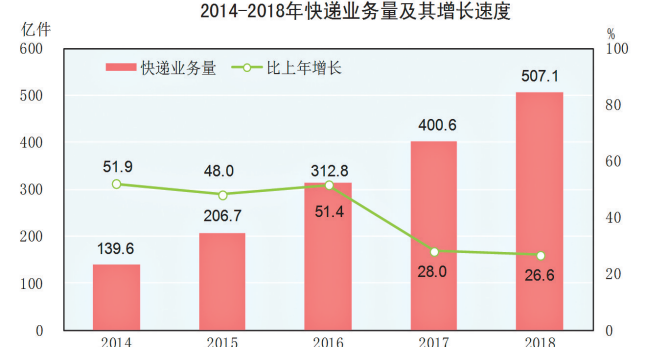
全年货物运输总量515亿吨,比上年增长7.1%。货物运输周转量205452亿吨公里,增长4.1%。全年规模以上港口完成货物吞吐量133亿吨,比上年增长2.7%<sup>[32]</sup>,其中外贸货物吞吐量42亿吨,增长2.0%。规模以上港口集装箱吞吐量24955万标准箱,增长5.2%。

2018 年各种运输方式完成货物运输量及其增长速度				
指标	单位	绝对数	比上年增长 (%)	
货物运输总量				
铁路	亿吨	514.6	7.1	
铁路	亿吨	40.3	9.2	
公路	亿吨	395.9	7.4	
水运	亿吨	69.9	4.7	
民航	万吨	738.5	4.6	
管道	亿吨	8.5	5.4	
货物运输周转量				
铁路	亿吨公里	205451.6	4.1	
铁路	亿吨公里	28821.0	6.9	
公路	亿吨公里	71202.5	6.6	
水运	亿吨公里	99303.6	0.7	
民航	亿吨公里	262.4	7.7	
管道	亿吨公里	5862.0	22.5	

全年旅客运输总量179亿人次,比上年下降3.1%<sup>[33]</sup>。旅客运输周转量34213亿人公里,增长4.3%。

年末全国民用汽车保有量24028万辆(包括三轮汽车和低速货车906万辆),比上年末增长10.5%,其中私人汽车保有量20730万辆,增长10.9%。民用轿车保有量13451万辆,增长10.4%,其中私人轿车12589万辆,增长10.3%。

全年完成邮政行业业务总量<sup>[34]</sup>12345亿元,比上年增长26.4%。邮政业全年完成邮政函件业务26.8亿件,包裹业务0.2亿件,快递业务量507.1亿件,快递业务收入6038亿元。全年完成电信业务总量<sup>[35]</sup>65556亿元,比上年增长137.9%。电信业新增移动电话交换机容量<sup>[36]</sup>17267万户,达到259453万户。年末全国电话用户总数174835万户,其中移动电话用户156610万户。移动电话普及率上升至112.2部/百人。固定互联网宽带接入用户<sup>[37]</sup>40738万户,比上年末增加5884万户,其中固定互联网光纤宽带接入用户<sup>[38]</sup>36833万户,增加7440万户;移动宽带用户<sup>[39]</sup>130565万户,增加17413万户。全年移动互联网用户接入流量711亿GB,比上年增长189.1%。全年软件和信息技术服务业<sup>[40]</sup>完成软件业务收入63061亿元,按可比口径计算,比上年增长14.2%。



## 五、国内贸易<sup>[41]</sup>

全年社会消费品零售总额380987亿元,比上年增长9.0%。按经营地统计,城镇消费品零售额325637亿元,增长8.8%;乡村消费品零售额55350亿元,增长10.1%。按消费类型统计,商品零售额338271亿元,增长8.9%;餐饮收入额42716亿元,增长9.5%。

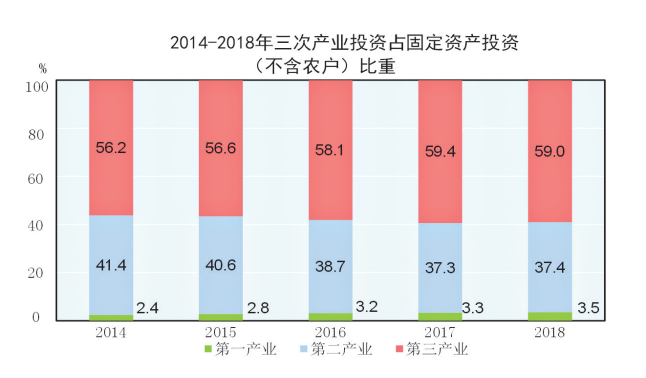
在限额以上单位商品零售额中,粮油、食品类零售额比上年增长10.2%,饮料类增长9.0%,烟酒类增长7.4%,服装、鞋帽、针纺织品类增长8.0%,化妆品类增长9.6%,金银珠宝类增长7.4%,日用品类增长13.7%,家用电器和音像器材类增长8.9%,中西药品类增长9.4%,文化办公用品类增长3.0%,家具类增长10.1%,通讯器材类增长7.1%,建筑及装潢材料类增长8.1%,石油及制品类增长13.3%,汽车类下降2.4%。

全年实物商品网上零售额70198亿元,比上年增长25.4%,占社会消费品零售总额的比重为18.4%,比上年提高3.4个百分点。

## 六、固定资产投资<sup>[42]</sup>

全年全社会固定资产投资645675亿元,比上年增长5.9%。其中固定资产投资(不含农户)635636亿元,增长5.9%。分区域看<sup>[43]</sup>,东部地区投资比上年增长5.7%,中部地区投资增长10.0%,西部地区投资增长4.7%,东北地区投资增长1.0%。

在固定资产投资(不含农户)中,第一产业投资22413亿元,比上年增长12.9%;第二产业投资237899亿元,增长6.2%;第三产业投资375324亿元,增长5.5%。民间固定资产投资<sup>[44]</sup>394051亿元,增长8.7%,占固定资产投资(不含农户)的比重为62.0%。基础设施投资<sup>[45]</sup>增长3.8%。六大高耗能行业投资增长1.4%。



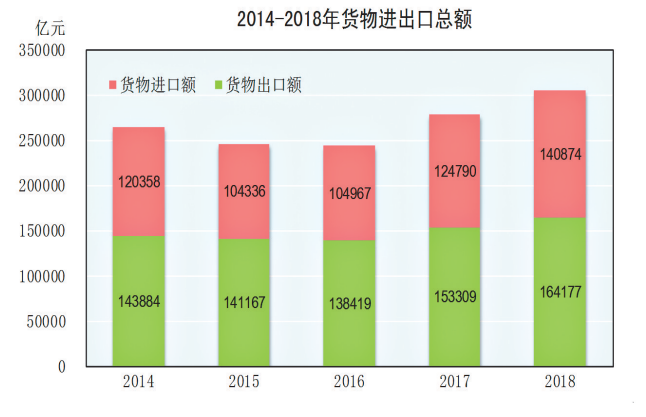
全年房地产开发投资120264亿元,比上年增长9.5%。其中住宅投资85192亿元,增长13.4%;办公楼投资5996亿元,下降11.3%;商业营业用房投资14177亿元,下降9.4%。

全年全国棚户区住房改造开工626万套,基本建成511万套。全国农村地区建档立卡贫困户危房改造157万户<sup>[46]</sup>。

2018年房地产开发和销售主要指标及其增长速度			
指标	单位	绝对数	比上年增长 (%)
投资额	亿元	120264	9.5
其中:住宅	亿元	85192	13.4
房屋施工面积	万平方米	822300	5.2
其中:住宅	万平方米	569987	6.3
房屋新开工面积	万平方米	209342	17.2
其中:住宅	万平方米	153353	19.7
房屋竣工面积	万平方米	93550	-7.8
其中:住宅	万平方米	66016	-8.1
商品房销售面积	万平方米	171654	1.3
其中:住宅	万平方米	147929	2.2
本年到位资金	亿元	165963	6.4
其中:国内贷款	亿元	24005	-4.9
个人按揭贷款	亿元	23706	-0.8

## 七、对外经济

全年货物进出口总额305050亿元,比上年增长9.7%。其中,出口164177亿元,增长7.1%;进口140874亿元,增长12.9%。货物进出口顺差23303亿元,比上年减少5217亿元。对“一带一路”<sup>[47]</sup>沿线国家进出口总额83657亿元,比上年增长13.3%。其中,出口46478亿元,增长7.9%;进口37179亿元,增长20.9%。



全年服务进出口<sup>[48]</sup>总额52402亿元,比上年增长11.5%。其中,服务出口17658亿元,增长14.6%;服务进口34744亿元,增长10.0%。服务进出口逆差17086亿元。

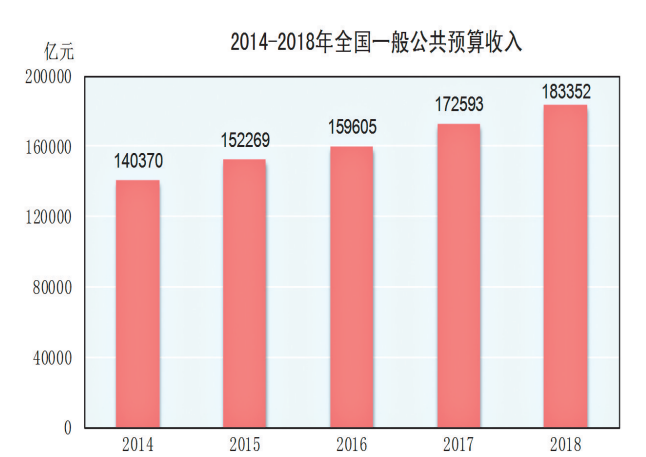
全年外商直接投资(不含银行、证券、保险领域)新设立企业60533家,比上年增长69.8%。实际使用外商直接投资金额8856亿元,增长0.9%,折1350亿美元,增长3.0%。其中“一带一路”沿线国家对华直接投资新设立企业4479家,增长16.1%;对华直接投资金额424亿元,增长13.2%,折64亿美元,增长16.0%。全年高技术制造业实际使用外资898亿元,增长35.1%,折137亿美元,增长38.1%。

全年对外非金融类直接投资额7974亿元,比上年下降1.6%,折1205亿美元,增长0.3%。其中,对“一带一路”沿线国家非金融类直接投资额156亿美元,增长8.9%。

全年对外承包工程完成营业额11186亿元,比上年下降1.7%,折1690亿美元,增长0.3%。其中,对“一带一路”沿线国家完成营业额893亿美元,增长4.4%,占对外承包工程完成营业额比重为52.8%。对外劳务合作派出各类劳务人员49万人。

## 八、财政金融

全年全国一般公共预算收入183352亿元,比上年增长6.2%。其中税收收入156401亿元,比上年增长12031亿元,增长8.3%。全年各地共发行地方政府置换债券13130亿元,平均发行利率约3.89%。2015-2018年,置换债券累计发行12.2万亿元,基本完成既定的存量政府债务置换目标。经过置换,年末地方政府债务平均利率比2014年末降低约6.5个百分点,累计节约利息约1.7万亿元。



年末广义货币供应量(M<sub>2</sub>)余额182.7万亿元,比上年末增长8.1%;狭义货币供应量(M<sub>1</sub>)余额55.2万亿元,增长1.5%;流通中货币(M<sub>0</sub>)余额7.3万亿元,增长3.6%。

全年社会融资规模增量<sup>[51]</sup>19.3万亿元,按可比口径计算,比上年少3.1万亿元;年末社会融资规模存量<sup>[52]</sup>200.7万亿元,比上年末增长9.8%。年末全部金融机构本外币各项存款余额182.5万亿元,比年初增加13.2万亿元,其中人民币各项存款余额177.5万亿元,增加13.4万亿元。全部金融机构本外币各项贷款余额141.8万亿元,增加16.2万亿元,其中人民币各项贷款余额136.3万亿元,增加16.2万亿元。

2018年年末全部金融机构本外币存贷款余额及其增长速度		
指标	年末数（亿元）	比上年末增长（%）
各项存款	1825158	7.8
其中：境内住户存款	724439	11.1
其中：人民币	716038	11.2
境内非金融企业存款	589105	3.1
各项贷款	1417516	12.9
其中：境内短期贷款	443200	7.8
境内中长期贷款	854571	13.8

年末主要农村金融机构(农村信用社、农村合作银行、农村商业银行)人民币贷款余额169822亿元,比年初增加20002亿元。全部金融机构人民币消费贷款余额377903亿元,增加62709亿元。其中,个人短期消费贷款余额87994亿元,增加19989亿元;个人中长期消费贷款余额289909亿元,增加42720亿元。

全年境内交易场所累计筹资<sup>[53]</sup>64365亿元,比上年增长13572亿元。其中,首次公开发行A股105只,筹资1378亿元,减少923亿元;A股现金再融资(包括公开增发、定向增发、配股、优先股)5505亿元,减少2504亿元;各类主体通过沪深交易所发行债券(包括公司债、可转债、可交换债、政策性金融债、地方政府债和企业资产支持证券)筹资56878亿元,增加17731亿元;全国中小企业股份转让系统<sup>[54]</sup>新增挂牌公司577家,挂牌公司累计筹资604亿元。

全年发行公司信用类债券<sup>[55]</sup>7.79万亿元,比上年增长1.92万亿元。

全年保险公司原保险保费收入<sup>[56]</sup>38017亿元,比上年增长3.9%。其中,寿险业务原保险保费收入20723亿元,健康险和意外伤害险业务原保险保费收入6524亿元,财产险业务原保险保费收入10770亿元。支付各类赔款及给付12298亿元。其中,寿险业务给付4389亿元,健康险和意外伤害险业务赔款及给付2012亿元,财产险业务赔款5897亿元。

(下转第五版)