

2022年黑龙江省国民经济和社会发展统计公报

黑龙江省统计局 国家统计局黑龙江调查总队
(2023年3月22日)

2022年,省委、省政府坚持以习近平新时代中国特色社会主义思想为指导,深入贯彻落实党中央、国务院的各项决策部署,沉着应对复杂严峻的发展环境和疫情反复的不利影响,坚持稳中求进工作总基调,积极融入新发展格局,完整、准确、全面贯彻新发展理念,以踔厉奋发的进取心和只争朝夕的紧迫感,不断筑牢我省经济大盘,以新作为服务和融入新发展格局,全省经济平稳发展,社会事业不断进步。

2.9%。农业综合机械化率达98.0%。
粮食产量。粮食产量7763.1万吨。其中,水稻、玉米和大豆分别为2718.0万吨、4038.4万吨和953.4万吨。全省粮食播种面积1468.3万公顷,其中,水稻、玉米和大豆分别为360.1万公顷、597.0万公顷和493.2万公顷。

每百元营业收入中的成本为81.56元,比上年减少1.51元。
四、固定资产投资、建筑业和房地产开发

育支出594.4亿元,增长4.1%;科学技术支出46.5亿元,增长6.8%;社会保障和就业支出1425.8亿元,增长7.2%;卫生健康支出436.3亿元,增长11.2%。

一、综合

国民经济。初步核算,2022年全省实现地区生产总值(GDP)15901.0亿元,按不变价格计算,比上年增长2.7%。其中,第一产业实现增加值3609.9亿元,增长2.4%;第二产业实现增加值4648.9亿元,增长0.9%;第三产业实现增加值7642.2亿元,增长3.8%。三次产业结构为22.7:29.2:48.1。

图3 2018—2022年粮食产量

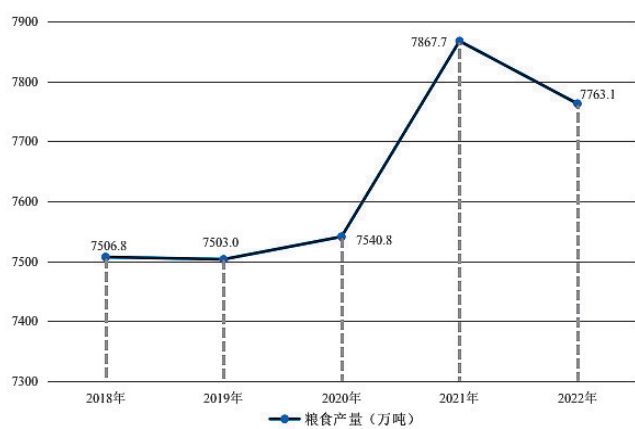
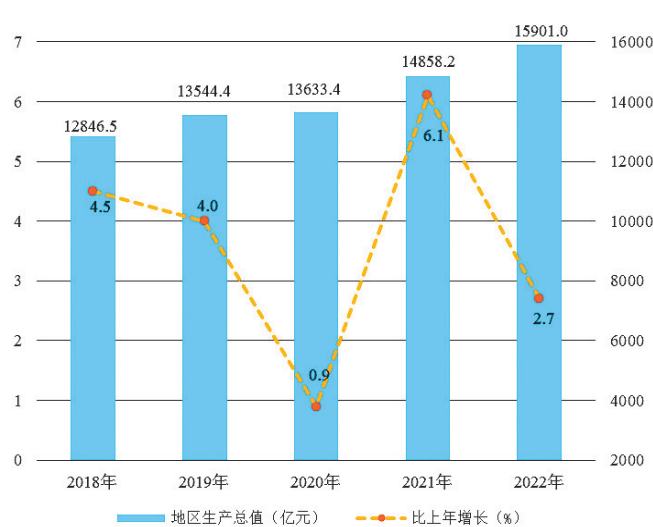


图1 2018—2022年地区生产总值及其增长速度

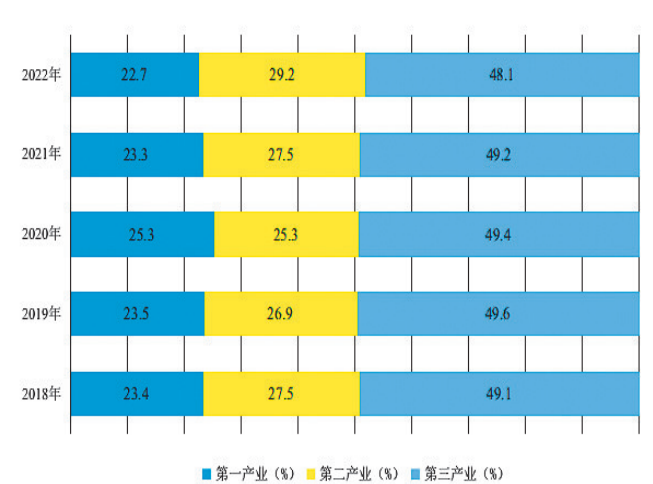


畜牧业生产。生猪存栏和出栏量分别为1439.1万头和2317.3万头,分别比上年增长1.6%和4.0%;牛和羊出栏量分别为311.4万头和895.9万只,分别增长3.9%和1.8%。猪肉产量191.8万吨,增长3.8%;牛肉产量52.7万吨,增长3.9%;羊肉产量15.2万吨,增长1.7%;禽肉产量51.8万吨,增长6.2%。禽蛋产量107.8万吨,下降1.8%。生牛奶产量501.2万吨,增长0.2%。

绿色食品。绿色食品认证面积(含有机食品)9137.1万亩,比上年增长3.6%。绿色食品企业(合作社)1136个,下降1.9%;绿色食品产品3118个,增长2.3%。绿色食品企业(合作社)带动农户94.5万户。

经济作物。经济作物播种面积52.6万公顷,比上年增长2.4%。其中,蔬菜及食用菌播种面积16.3万公顷,增长3.5%;油料播种面积4.0万公顷,下降3.1%;瓜果类播种面积3.6万公顷,下降5.7%;中草药材播种面积16.4万公顷,增长0.8%。蔬菜及食用菌产量759.8万吨,增长4.7%;油料产量14.3万吨,增长5.3%;瓜果类产量141.1万吨,增长0.7%。

图2 2018—2022年三次产业增加值占地区生产总值比重



三、工业

工业生产。规模以上工业企业4322个,比上年增长10.6%。规模以上工业增加值增长0.8%。从重点行业看,装备工业增长5.5%,石化工业下降7.3%,能源工业增长2.2%,食品工业增长2.9%。其中,通用设备制造业增长10.5%,汽车制造业增长2.2%,煤炭开采和洗选业增长6.5%,农副食品加工业增长2.1%。从产品产量看,工业机器人3106套,增长16.7倍;金属切削机床2299台,增长1.2倍;饲料添加剂138.2万吨,增长44.0%;金属轧制设备12.0万吨,增长42.6%;铁路货车11037辆,增长34.1%;电站用汽轮机1020.5万千瓦,增长30.9%;电工仪器仪表283.7万台,增长20.9%;亚麻布4798万米,增长20.3%;汽车82627辆,增长8.6%。

表3 2022年主要工业产品产量及其增长速度

名称	产量	比上年增长(%)
原煤(万吨)	6951.8	15.8
原油(万吨)	2971.0	0.9
天然气(亿立方米)	55.7	10.4
原油加工量(万吨)	1685.9	-11.9
汽油(万吨)	514.7	-7.5
柴油(万吨)	382.5	7.5
焦炭(万吨)	1112.3	-9.9
发电量(亿千瓦时)	1149.4	-1.3
生物乙醇(万吨)	89.1	44.5
铜金属含量(万吨)	20.4	-4.3
铝精矿折合量(折纯铝45%) (万吨)	3.8	0.6
大米(万吨)	1515.2	-3.2
饲料(万吨)	736.1	-4.1
精制食用植物油(万吨)	41.0	-15.6
鲜、冷藏肉(万吨)	108.6	-4.1
液体乳(万吨)	174.6	15.4
固体及半固体乳制品(万吨)	36.4	-5.7
婴幼儿配方乳粉(万吨)	18.6	-12.7
饲料添加剂(万吨)	138.2	44.0
白酒(折65度)(万千升)	11.2	0.1
啤酒(万千升)	130.0	1.7
饮料(万吨)	202.1	-0.9
卷烟(亿支)	403.0	0.1
亚麻布(含亚麻≥55%) (万米)	4798.0	20.3
人造板(万立方米)	22.2	-17.5
家具(万件)	230.2	-8.9
机制纸及纸板(万吨)	34.1	11.3
纸制品(万吨)	50.7	-6.1
乙烯(万吨)	128.0	-5.8
合成氨(万吨)	51.6	3.3
农用氮、磷、钾化学肥料(万吨)	79.6	5.7
初级形态塑料(万吨)	250.9	-15.8
石墨(吨)	2.5	127.3
化学药品原药(吨)	46766.7	8.2
中成药(万吨)	2.9	-0.7
兽用疫苗(万瓶)	1380.7	-22.8
橡胶轮胎外胎(万条)	365.6	-23.9
硅酸盐水泥熟料(万吨)	817.4	-18.0
水泥(万吨)	1859.7	-15.4
平板玻璃(万重量箱)	684.2	18.5
石墨及碳素制品(万吨)	70.2	-6.7
生铁(万吨)	877.1	3.6
粗钢(万吨)	960.5	0.0
钢材(万吨)	999.7	2.1
铝材(万吨)	19.5	18.8
电站锅炉(万蒸发量吨)	4.2	-22.4
发电机(万千瓦)	4232.6	-18.1
汽车用发动机(万千瓦)	3007.9	-17.6
电站用汽轮机(万千瓦)	1020.5	30.9
金属切削机床(台)	2299	118.7
金属轧制设备(万吨)	12.0	42.6
工业机器人(套)	3106	1674.9
汽车(辆)	82627	8.6
新能源汽车(辆)	4482	-21.3
铁路货车(辆)	11037	34.1
发电机组(万千瓦)	1594.4	-24.0
锂离子电池(万只)	4568.8	-53.5
集成电路(万块)	30284	-17.3
电工仪器仪表(万台)	283.7	20.9
汽车仪器仪表(万台)	454.6	11.6

工业效益。规模以上工业企业营业收入12418.7亿元,比上年增长8.4%;营业成本10128.6亿元,增长6.4%;利润总额604.0亿元,增长15.0%;资产总计19182.1亿元,增长5.6%。规模以上工业企业

五、国内贸易

消费市场。社会消费品零售总额5210.0亿元,比上年下降6.0%。按经营地分,城镇消费品零售额4565.3亿元,下降5.9%;乡村消费品零售额644.7亿元,下降6.4%。按消费类型分,商品零售额4719.4亿元,下降5.7%;餐饮收入额490.6亿元,下降8.8%。

热销商品。在全省限额以上单位商品零售额中,新能源汽车类增长1.1倍,电子出版物及音像制品类比上年增长38.3%,家具类增长17.2%,文化办公用品类增长10.8%。

网上零售。实物商品网上零售额618.0亿元,比上年增长4.9%,占全省社会消费品零售总额的比重为11.9%,比上年提高3.2个百分点。

六、对外经济

对外贸易。货物进出口总值2651.5亿元,比上年增长33.0%。其中,出口545.6亿元,增长22.0%;进口2106.0亿元,增长36.2%。从贸易方式看,一般贸易进出口2278.1亿元,增长37.3%;边境小额贸易进出口234.1亿元,增长11.3%;加工贸易进出口86.1亿元,增长9.4%。从企业性质看,国有企业进出口1653.8亿元,增长41.2%;民营企业进出口890.5亿元,增长26.9%;外资企业进出口102.8亿元,下降8.7%。

机电产品出口190.1亿元,比上年增长8.7%;高新技术产品出口57.6亿元,下降19.4%。

招商引资。使用外资新设立企业143个,比上年增长14.4%;合同外资金额12.9亿美元,下降23.2%;实际使用外资2.3亿美元,下降40.8%。全省千万元及以上利用内资项目实际利用内资2975.5亿元,增长47.9%;新签千万元及以上利用内资项目1192个,下降14.4%。

七、交通、电信快递和旅游

交通运输。主要运输方式共完成货运量5.9亿吨,比上年下降4.5%。其中,铁路12955.3万吨,增长3.5%;公路38616.0万吨,下降8.2%;水运547.3万吨,增长5.5%;民航9.9万吨,下降10.9%;管道7362.9万吨,增长2.4%。完成货物运输周转量2185.0亿吨公里,增长5.3%。其中,铁路969.3亿吨公里,增长9.8%;公路846.1亿吨公里,增长3.7%;水运36.2亿吨公里,下降21.8%;民航2.3亿吨公里,下降9.7%;管道331.1亿吨公里,增长0.7%。全省主要运输方式共完成客运量10375.6万人次,下降31.7%。其中,铁路3069.6万人次,下降36.9%;公路6016.0万人次,下降29.0%;水运117.6万人次,下降13.1%;民航1172.3万人次,下降31.2%。完成旅客运输周转量364.0亿人公里,下降28.4%。其中,铁路91.7亿人公里,下降31.3%;公路34.4亿人公里,下降39.3%;水运1459.9万人公里,增长3.2%;民航237.7亿人公里,下降25.2%。年末公路线路里程16.9万公里,其中高速公路4659公里。

表4 2022年各种运输方式完成货物运输量及其增长速度

指标	单位	绝对数	比上年增长(%)
货物运输总量	万吨	59491.5	-4.5
铁路	万吨	12955.3	3.5
公路	万吨	38616.0	-8.2
水运	万吨	547.3	5.5
民航	万吨	9.9	-10.9
管道	万吨	7362.9	2.4
货物运输周转量	亿吨公里	2185.0	5.3
铁路	亿吨公里	969.3	9.8
公路	亿吨公里	846.1	3.7
水运	亿吨公里	36.2	-21.8
民航	亿吨公里	2.3	-9.7
管道	亿吨公里	331.1	0.7

表5 2022年各种运输方式完成旅客运输量及其增长速度

指标	单位	绝对数	比上年增长(%)
旅客运输总量	万人次	10375.6	-31.7
铁路	万人次	3069.6	-36.9
公路	万人次	6016.0	-29.0
水运	万人次	117.6	-13.1
民航	万人次	1172.3	-31.2
旅客运输周转量	亿人公里	364.0	-28.4
铁路	亿人公里	91.7	-31.3
公路	亿人公里	34.4	-39.3
水运	万人公里	1459.9	3.2
民航	亿人公里	237.7	-25.2

民用汽车。年末民用汽车保有量628.0万辆,比上年增长6.0%,其中私人汽车保有量572.1万辆,增长6.4%。私人汽车中私人轿车331.7万辆,增长5.4%。

电信快递。电信业务总量261.2亿元,增长24.9%。年末固定电话用户336.8万户,增长6.3%;移动电话用户3828.6万户,增长1.8%。移动电话普及率为122.5部/百人;固定互联网宽带接入用户1130.4万户,增长11.5%;移动互联网用户3136.9万户,增长1.4%。快递业务量72638.1万件,增长20.1%;快递业务收入89.5亿元,增长7.4%。

旅游收入。2022年共接待国内游客11818.5万人次,比上年下降27.5%;旅游收入706.1亿元,下降47.5%。其中,接待省外游客1851.5万人次,占比15.7%,接待省内游客9967.1万人次,占比84.3%。

八、财政和金融

财政收支。一般公共预算收入1290.6亿元,自然口径下降0.8%,剔除组合式税费支持政策因素后增长9.3%。其中,税收收入793.3亿元,下降8.8%。在税收收入中,国内增值税265.8亿元,下降13.4%;企业所得税109.6亿元,增长0.5%;个人所得税34.2亿元,增长4.2%。全省一般公共预算支出5452.0亿元,增长6.8%。其中,一般公共预算支出388.6亿元,增长20.0%;教

育支出594.4亿元,增长4.1%;科学技术支出46.5亿元,增长6.8%;社会保障和就业支出1425.8亿元,增长7.2%;卫生健康支出436.3亿元,增长11.2%。

表6 2022年年末全部金融机构本外币存款余额及其增长速度

指标	年末数(亿元)	比上年末增长(%)
各项存款	38782.5	13.0
其中:境内住户存款	28214.8	16.9
境内非金融企业存款	4770.3	2.2
境内机关团体存款	4335.2	3.5
境内财政性存款	1072.5	5.6
各项贷款	25358.0	3.9
其中:境内住户贷款	6887.9	-0.6
境内企(事)业单位贷款	18048.4	5.7

证券市场。共有境内上市公司40家,其中,沪市27家,深市13家。按照企业类型划分,国有控股17家,民营控股19家,外资控股1家,其他控股3家。上市公司总股本625.43亿股,总市值3213.97亿元。年内累计实现境内股权融资38.42亿元;6家公司债券发行人通过沪深交易所发行公司债券及资产支持证券筹资176.6亿元;全国中小企业股份转让系统挂牌公司58家,挂牌公司累计股票筹资0.68亿元,年内我省企业资本市场直接融资215.02亿元。截至年末,全省有证券公司1家,证券分支机构182家;证券投资咨询机构1家;期货公司2家,期货分支机构15家。

保险收入和赔付。原保险保费收入982.4亿元,比上年下降1.3%。其中,财产险收入218.4亿元,增长10.0%;人身险收入764.0亿元,下降4.1%。人身险中,寿险收入522.3亿元,下降4.9%;健康险收入226.5亿元,下降1.9%;人身意外伤害险收入15.3亿元,下降10.9%。全省原保险赔付支出324.5亿元,比上年下降4.4%。其中财产险赔付134.0亿元,下降2.3%;人身险赔付190.5亿元,下降5.8%。人身险中,寿险赔付98.9亿元,增长18.4%;健康险赔付88.4亿元,下降23.2%;人身意外伤害险赔付3.2亿元,下降8.8%。

九、教育和科学技术

教育事业。共有研究生培养单位30所,招生4.0万人,在学研究生11.3万人,毕业生2.7万人。普通高校78所,招生27.5万人,在校生91.2万人,毕业生25.3万人。成人高校16所,招生7.3万人,在校生14.2万人,毕业生4.2万人。中等职业教育学校190所,招生6.2万人,在校生17.8万人,毕业生5.5万人。普通高中363所,招生18.8万人,在校生57.0万人,毕业生18.9万人。普通初中1405所,招生23.1万人,在校生80.0万人,毕业生26.5万人。普通小学1355所,招生16.6万人,在校生110.3万人,毕业生23.3万人。特殊教育学校招生757人,在校生10815人。幼儿园5441个,在园幼儿46.3万人。成人中等专业学校在校生0.5万人。

科学技术。共取得各类基础理论成果319项,应用技术成果750项,软科学成果31项。全省授权专利36551件,比上年下降6.0%;其中发明专利8519件,增长34.4%。共认定登记技术合同6622项,比上年下降4.9%;合同成交额463.5亿元,增长31.4%。

检验检测。共有产品质量检验机构1468个,比上年减少23个;注册认证办事机构7个。法定计量技术机构80个。全省有人值守地震台站数量12个,无人值守地震台站数量151个。

十、文化、卫生和体育

文化产业。共有文化部直属艺术表演场馆24个,文化馆141个,公共图书馆104个,美术馆10个,有备案类的博物馆218个。初步统计,全省共有广播电台10座,广播综合人口覆盖率为99.9%。共有电视台10座,电视综合人口覆盖率为99.9%。有线电视用户549.8万户,其中有有线数字电视用户544.7万户,有线数字化程度约为99.1%。全省书报刊出版机构397个,从业人员6698人,共出版图书12002万册,期刊2244万册,报纸30856万份。

医疗卫生。共有卫生机构20599个,其中医院、卫生院2185个,专科医院防治院(所、站)28个,妇幼保健院(所、站)116个。卫生机构床位数26.1万张,其中医院、卫生院床位数24.7万张。卫生技术人员25.3万人,其中执业医师和执业助理医师9.8万人,注册护士11.1万人。疾病预防控制中心(防疫站)147个,卫生技术人员0.5万人。乡镇卫生院966个,床位2.4万张,卫生技术人员1.8万人。

体育竞赛。我省运动员在全国竞技项目比赛中获得奖牌98枚,其中金牌31枚、银牌27枚、铜牌40枚;在世界比赛中获得奖牌33枚,其中金牌14枚、银牌8枚、铜牌11枚。

十一、人民生活和社会保障

居民收入。常住居民人均可支配收入28346元,比上年增长4.4%。城镇常住居民人均可支配收入35042元,增长4.1%;农村常住居民人均可支配收入18577元,增长3.8%。常住居民人均生活消费支出20412元,下降1.1%。城镇常住居民人均生活消费支出24011元,下降1.7%;农村常住居民人均生活消费支出15162元,下降0.4%。城镇居民恩格尔系数为30.2%,农村居民恩格尔系数为33.5%。

表7 2018—2022年常住居民收支情况

指标	2018年	2019年	2020年	2021年	2022年
全省常住居民人均可支配收入	22726	24254	24902	27159	28346
城镇常住居民人均可支配收入	29191	30945	31115	33646	35042
农村常住居民人均可支配收入	13804	14982	16168	17889	18577
全省常住居民人均生活消费支出	16994	18111	17056	20636	20412
城镇常住居民人均生活消费支出	21035	22165	20397	24422	24011
农村常住居民人均生活消费支出	11417	12495	12360	15225	15162

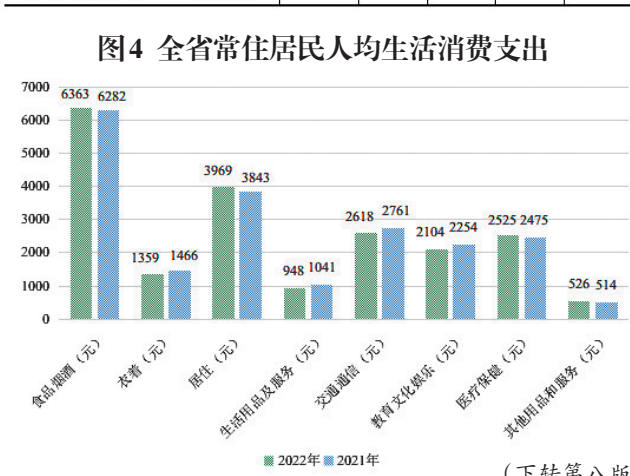


图4 全省常住居民人均生活消费支出